

प्रति,
मराठी
संस्कृतित संद अध्यापिका व मािका पढाविल्यात,
सं मातरो वाया अमरावती विद्यापीठ, अमरावती

विषय : विद्याली २०२१ परीक्षारतीत बहुपयाती (MCO) पढतीन प्रनसच तयार करणवात.

मा. मरीरच/ मरीरच.

परीक्षा व मूल्यामपण मंडळ, विद्या परिरच व खयस्यमपण परिरचने, विद्याली-२०२१ परीक्षेचे बहुपयाती (MCO) प्रनसच तयार करुन परीक्षा देण्यात याती असा नियम घेतलेला आहे. आपल्या महाविद्यालयमतीत सोबत जोडलेल्या यादीनुसार शिक्षकांकडून खालील नियमावलीचा अवलंब करुन प्रनसच तयार करुन घेण्यात यावे. सदर प्रनसच दिनांक १३/१२/२०२१ पर्यंत संवदीत शिक्षकांकडून प्राप्त करुन, दिनांक १४/१२/२०२१ रोजी विशेष दुतामार्फत विद्यापीठचे मातरीय विभागात सदर प्रनसच जमा करण्यात यावे. या कामावरीत प्रवास व दैनंदिन भता देय राहतील.

बहुपयाती (MCO) प्रनसच तयार कराययाती नियमावली :-

- (१) विद्यापीठाने नियुक्त केलेल्या आपल्या महाविद्यालयातील शिक्षकांकडून दोन बहुपयाती (MCO) प्रनसच दिनांक १०/१२/२०२१ पर्यंत तयार करुन घेण्यात यावे.
- (२) अभ्यासक्रिममध्ये नमूद केलेल्या Medium of instructions नुसार प्रनपत्रिका काढण्यात याती. (उदा. संख्यशास्त्र या विषयाची बहुपयाती (MCO) प्रनपत्रिका ही इंग्रजी, मराठी व हिंदी या तीनही भाषेमध्ये काढण्यात याती)
- (३) प्रनपत्रिकेचे स्वरुप खालीलप्रमाणे असावे :
उदा. संत गाडगे बाबा अमरावती विद्यापीठाची स्थापना कोणत्या वर्षी झाली ?
(A)- १९८६ (B) -१९९६ (C)-१९८३ (D)-१९८४

अचुक उत्तर (C)-१९८३

प्रत्येक प्रनसच क्र. १,२,३.....४० असे अनुक्रमांक देण्यात यावे. तसेच उत्तराच्या पर्यायास चौकटीमध्ये ABCD प्रमाणे नमूद करण्यात यावे. प्रनपत्रिकेवरील प्रन A व उत्तरावरील प्रन B चा उघडपण करण्यात यावा. प्रनपत्रिका व Answer Key हस्तलिखीतलाकरिता सदर प्रनपत्रिका अर्जोक्त प्रती वापरण्यात याव्यात.

- (४) प्रत्येक प्रनपत्रिकेमध्ये संपूर्ण अभ्यासक्रमावर आधारित प्रत्येक युनिटवर साधारणतः समान संख्येने बहुपयाती (M.C.Q.- Multiple Choice Question) स्वरुपात एकूण ४० प्रन राहतील. त्यापैकी सर्व प्रन विद्याभ्याना सोडविणे बंधनकारक राहतील.

- (५) प्रत्येक प्रनसच प्रत्येकी दोन गुण राहतील.
- (६) परीक्षेचा कालावधी हा प्रत्येक प्रनपत्रिकेवरील ६० मिनीटांचा राहिल (एक तास)
- (७) चुकीच्या उत्तरासाठी Negative Marking पध्दती असणार नाही
- (८) प्रनसचसोबत पाठविण्यात येण-या Answer Key नवील अचुक पर्यायास चौकटीमध्ये इंग्रजी आद्याक्षरे नमूद करण्यात यावे.
- (९) प्रनसच तयार करण्याचे मानधन विद्यापीठाने विधीत केलेल्या नियमानुसार देण्यात येईल तसेच स्टेशनरी चर्च म्हणून रु. ५०/- अधिसूचित राशी देय राहिल.
- (१०) प्रन A Set-I च्या सोबत प्रन B Set-I ची प्रत व प्रन A Set-II च्या सोबत प्रन B Set-II ची प्रत टाकण्यात याती व खालील नमुन्यानुसार पाकीटवर माहिती लिडून, दोन्ही प्रनसच व Answer Key स्वतंत्र लिफाफामध्ये (प्रन A व B प्रन) सिलबंद करण्यात यावे.

Name of the Examination :- _____ Code No. :- _____
Subject :- _____
Paper :- _____

From :- _____

आपला विश्वासू

(डॉ. एच. आर. देशमुख)

संचालक

परीक्षा व मूल्यामपण मंडळ

संत गाडगे बाबा अमरावती विद्यापीठ, अमरावती.

फोन:-०७२१-२६६०८०५४
ग्राम:- संग्वाबाअगुनि

क्रमांक:- संग्वाबाअगुनि/५/ १२०२१.
दिनांक:- 14/06/2021

प्रति,

प्राचार्य,
संलग्नीत सर्व अभियांत्रिकी व तांत्रिकी महाविद्यालये,
संत गाडगे बाबा अमरावती विद्यापीठ,अमरावती.

विषय :- हिवाळी-२०२० परीक्षेकरीता बहुपर्यायी (MCQ) पध्दतीने प्रश्नसंच तयार करणेबाबत..


भा. गहोदय/महोदया,

परीक्षा व मूल्यामापन मंडळ,विद्या परिषद व व्यवस्थापन परिषदेने, हिवाळी-२०२० परीक्षेचे बहुपर्यायी (MCQ) प्रश्नसंच तयार करून परीक्षा घेण्यात यावी असा निर्णय घेतलेला आहे. आपल्या महाविद्यालयातील सोबत जोडलेल्या यादीनुसार शिक्षकांकडून खालील नियमावलीचा अवलंब करून प्रश्नसंच तयार करून घेण्यात यावे. सदर प्रश्नसंच दिनांक 17/06/21 पर्यंत संबंधित शिक्षकांकडून प्राप्त करून, दिनांक. 18/06/21 रोजी विशेष दुतागार्फत विद्यापीठाचे गोपनीय विभागात सदर प्रश्नसंच जमा करण्यात यावे. याकागाकरीता प्रवास व दैनंदिन भता देय राहिल.

बहुपर्यायी (MCQ) प्रश्नसंच तयार करावयाची नियमावली :-

- (१) विद्यापीठाने नियुक्त केलेल्या आपल्या महाविद्यालयातील शिक्षकांकडून दोन बहुपर्यायी (MCQ) प्रश्नसंच दिनांक ०३/०२/२०२१ पर्यंत तयार करून घेण्यात यावे.
- (२) अभ्यासक्रमांकमध्ये नमुद केलेल्या Medium of instructions नुसार प्रश्नपत्रिका काढण्यात यावी. (उदा. राज्यशास्त्र या विषयाची बहुपर्यायी (MCQ) प्रश्नपत्रिका ही इंग्रजी, मराठी व हिंदी या तीनही भाषेमध्ये काढण्यात यावी)
- (३) प्रश्नपत्रिकेचे स्वरूप खालीलप्रमाणे असावे :-
उदा. संत गाडगे बाबा अमरावती विद्यापीठाची स्थापना कोणत्या वर्षी झाली ?
(A)- १९८६. (B)- १९९६. (C)- १९८३. (D) - १९८४
अचूक उत्तर (C) - १९८३
प्रत्येक प्रश्नाला क्र.१,२,३.....३० असे अनुक्रमांक देण्यात यावे. तसेच उतराच्या पर्यायास चौकटीमध्ये A,B,C,D प्रमाणे नमुद करण्यात यावे. प्रश्नपत्रिकेकरीता प्रपत्र- A व उत्तराकरीता प्रपत्र- B चा उपयोग करण्यात यावा. प्रश्नपत्रिका व Answer Key हस्तलिखिताकरीता सदर प्रपत्राच्या झेरॉक्स प्रती वापरण्यात याव्यात.
- (४) प्रत्येक प्रश्नपत्रिकेमध्ये संपूर्ण अभ्यासक्रमावर आधारित प्रत्येक युनिटवर समान संख्येने बहुपर्यायी स्वरूपात एकूण ४० प्रश्नांचा समावेश करण्यात यावा.
- (५) प्रत्येक प्रश्नाला ०२ गुण राहतील.
- (६) प्रश्नपत्रिका सोडविण्याचा कालावधी १ तासाचा राहिल.
- (७) प्रश्नसंचासोबत पाठविण्यात येणाऱ्या Answer Key मधील अचूक पर्यायास चौकटीमध्ये इंग्रजी आधाअक्षरे नमुद करण्यात यावे .
- (८) प्रश्नसंच तयार करण्याचे मानघन विद्यापीठाने विहित केलेल्या नियमानुसार देण्यात येईल तसेच स्टेशनरी खर्च म्हणून रु. ५०/- अतिरीक्त राशी देय राहिल.
- (९) प्रपत्र- A Set-I च्या सोबत प्रपत्र- B Set-I ची प्रत व प्रपत्र- A Set-II च्या सोबत प्रपत्र- B Set-II ची प्रत टाचण्यात यावी व खालील नमुन्यानुसार पाकीटावर माहिती लिहून, दोगही प्रश्नसंच व Answer Key स्वतंत्र लिफाफ्यामध्ये (प्रपत्र A व प्रपत्र B) सिलबंद करण्यात यावे.

Name of the Examination :-	_____
Subject :-	_____
Paper :-	_____
From :-	_____

आपला विश्वासू,

(डॉ. एच.आर.देशमुख)
संचालक,
परीक्षा व मूल्यामापन मंडळ

Sant Gadge Baba Amaravati University, Amravati
Anuradha Engineering College, Chikhli. Center No. - 0320
Guidelines – Winter 2020 Theory Examination (UG)

All head of departments are informed to follow the guideline for the conduction of Winter – 2020 Theory Examination.

Theory Examination:

1. Regular 5th Semester, 7th Semester Examination and Backlog of 8th Semester. (Time Table provided by University)
2. Backlog of 2nd, 4th and 6th Semester Examination. (College Level - Time Table Prepared).

Examination Pattern:

1. Earlier, I asked HOD to take **Consent** of Students to appear for Online or Offline Examination and submit the report to Examination Office on 25/02/2021, no report obtained for Offline Examination conduction.
2. Date of Examination: 22/03/2021 to 05/04/2021 (5th, 7th & 8th Semester)
Dates Not Finalized (2nd, 4th & 6th Semester)
3. MCQ based Question Paper obtained from University one day before of Examination for Regular 5th Semester, 7th Semester and 8th Semester.
4. It is responsibility of head to prepare **Google Form** and keep ready to send it to students 5 min before as per time table given by the University through HODs E-mail ID and maintain confidentiality of question paper.
5. It is required to check Backlog of 2nd, 4th and 6th Semester, Need to prepare Question Paper (MCQ) on the syllabus from subject teacher.
6. Valuation:
 - Subject teacher will evaluate the Answer Book.
 - Care should be taken for valuation and result preparation of subject on same date of Examination.
 - Entry should be made on the University Portal on the next day of Examination and submit the Control Sheet to Exam cell.
 - Control sheet should be sign by subject teacher and head of department.

Formula: Marks Calculation = (Marks Obtained / 60) * 80

University Enquiry No. 9356800673 (WhatsApp) Email ID: exam2020@sgbau.ac.in

7. Maintain all record in the department and Submit 01 copy to Exam Cell. (Softcopy and Hardcopy).

Date: 20/03/2021

Dr. Arun N. Nanhai
PRINCIPAL

Sant Gadge Baba Amaravati University, Amravati

Anuradha Engineering College, Chikhli, Center No. - 0320

Guidelines – Winter - 2021 Examination (UG)

All head of departments are hereby informed to follow the guideline for the smooth conduction of Winter – 2021 Examination.

Theory Examination:

1. Regular 5th Semester (New Scheme), 7th Semester and 8th Semester Examination. (University Time Table)
2. Backlog of 4th and 6th Semester Examination. (College Level - Time Table).

Examination Pattern:

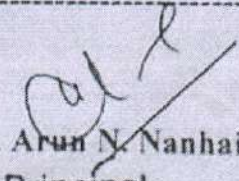
1. As we experienced in earlier two examinations, our Students appearing for Online Examination. Hence no consent taken for Winter -2021 Examination. If someone wants to appear for Offline Examination then submit the details to Examination Cell.
2. Date of Examination: 12/01/2022 to 22/01/2022 (4th & 6th Semester)
13/01/2022 to 21/01/2022 (5th 7th & 8th Semester)
3. MCQ based Question Paper will be received from University one day before for Regular 5th Semester, 7th Semester and 8th Semester Examination as listed in Time Table.
4. It is responsibility of concern Subject Teacher to prepare **Google Form** and keep ready to send it to students 5 min before as per time table given by the University through HODs E-mail ID. It is responsibility to keep Question Paper and Answer Key confidential.
5. Whatsapp the Question Paper link to send University everyday on Mobile No. **9421493004**
6. List of Backlog Papers will be provided. You have to prepare Question Paper (MCQ) on the syllabus and submit Question Paper & Answer Key in the University Format to Exam Cell.
7. Valuation:
 - Subject teacher will be responsible to Download and Evaluate the Answer Book.
 - Care should be taken for valuation and result preparation of subject on same date of Examination.
 - Marks Entry will be made on the University Portal on the date provided and submit the Control Sheet (Marks sheet) to Exam cell.
 - Control sheet should be sign by subject teacher and head of department.

Formula: Marks Calculation = Marks Obtained

University Enquiry No. 9356800673 (WhatsApp) Email ID: exam2020@srbau.ac.in

8. Strictly maintain all record in the department and Submit 01 copy to Exam Cell. (Softcopy and Hardcopy).

Date: 06/01/2022


Dr. Arun N. Nanhai
Principal

Anuradha Engineering College
Chikhli, Dist. Buldana

Google Form (Format)

(Created on HODs g-mail account)

Section 1:

1. Form Title:

Sant Gadge Baba Amravati University, Amravati
Winter – 2020 Theory Examination
Anuradha Engineering College, Chikhli (C. No-0320)
FOUR YEAR B.E. SEMESTER: EIGHTH (Information Technology)
8IT02-Network Administration & Security (Paper Code)

Time: 01:00 Hour

Max. Marks: 60

Note: Paper code is available on website - sgbau.ucanapply.com

2. Collect Email address automatically (From Setting -> General tab-> select Collect email address)
3. Full name of student (Short Answer) – Setting Required Enable
4. Exam Roll Number (Short Answer) - Setting Required Enable
5. PRN number (Short Answer)- Setting Required Enable
6. Mobile Number (Number)- Setting Required Enable
7. Set Ad-on for Time setting (Install Time Limiter)

Section 02

Note:




1. Solve 30 MCQs out of 40 MCQs.
2. Every question carries 2 marks.
3. Submit the paper on time.


Date: 20/03/2021

Dr. Arun N. Nanhai

PRINCIPAL

Copy to..

1. Mechanical Dept. 
2. Elect. & Telecom. Dept.
3. Computer Sci. & Engg. Dept.
4. Information Tech. Dept. 
5. Chemical Engg. Dept.
6. First Yr. Coordinator. 



संत गाडगे बाबा अमरावती विद्यापीठ, अमरावती.

फोन:- ०७२१-२६६०८०५४
ग्राम:- संगाबाअग्नि

क्रमांक:- संगाबाअवि/५/ /२०२१.
दिनांक:- / ०१ /२०२१.

प्रति,

प्राचार्य,
संलग्नीत सर्व अभियांत्रिकी व तांत्रिकी महाविद्यालये,
संत गाडगे बाबा अमरावती विद्यापीठ, अमरावती.

विषय :- हिवाळी-२०२० परीक्षेकरीता बहुपर्यायी (MCQ) पध्दतीने प्रश्नसंच तयार करणेबाबत..


मा. महोदय/महोदया,

परीक्षा व मूल्यामापन मंडळ, विद्या परिषद व व्यवस्थापन परिषदेने, हिवाळी-२०२० परीक्षेचे बहुपर्यायी (MCQ) प्रश्नसंच तयार करून परीक्षा घेण्यात यावी असा निर्णय घेतलेला आहे. आपल्या महाविद्यालयातील सोबत जोडलेल्या यादीनुसार शिक्षकांकडून खालील नियमावलीचा अवलंब करून प्रश्नसंच तयार करून घेण्यात यावे. सदर प्रश्नसंच दिनांक ०५/०८/२०२१ पर्यंत संबंधित शिक्षकांकडून प्राप्त करून, दिनांक ६/०८/२०२१ रोजी विशेष दुताभाषित विद्यापीठाचे गोपनिध विभागात सदर प्रश्नसंच जमा करण्यात यावे. याकामाकरीता प्रवास व दैनंदिन भता देय राहिल.

बहुपर्यायी (MCQ) प्रश्नसंच तयार करावयाची नियमावली :-

- (१) विद्यापीठाने नियुक्त केलेल्या आपल्या महाविद्यालयातील शिक्षकांकडून दोन बहुपर्यायी (MCQ) प्रश्नसंच दिनांक ०३/०२/२०२१ पर्यंत तयार करून घेण्यात यावे.
- (२) अभ्यासक्रमांमध्ये नमुद केलेल्या Medium of instructions नुसार प्रश्नपत्रिका काढण्यात यावी. (उदा. राज्यशास्त्र या विषयाची बहुपर्यायी (MCQ) प्रश्नपत्रिका ही इंग्रजी, मराठी व हिंदी या तीनही भाषेमध्ये काढण्यात यावी)
- (३) प्रश्नपत्रिकेचे स्वरूप खालीलप्रमाणे असावे :-
उदा. संत गाडगे बाबा अमरावती विद्यापीठाची स्थापना कोणत्या वर्षी झाली ?
(A) - १९८६, (B) - १९९६, (C) - १९८३, (D) - १९८४
अचूक उत्तर (C) - १९८३
प्रत्येक प्रश्नाला क्र.१,२,३.....३० असे अनुक्रमांक देण्यात यावे. तसेच उत्तराच्या पर्यायास चौकटीमध्ये A,B,C,D प्रमाणे नमुद करण्यात यावे. प्रश्नपत्रिकेकरीता प्रपत्र- A व उत्तराकरीता प्रपत्र- B चा उपयोग करण्यात यावा. प्रश्नपत्रिका व Answer Key हस्तलिखिताकरीता सदर प्रपत्राच्या झेरॉक्स प्रती वापरण्यात याव्यात.
- (४) प्रत्येक प्रश्नपत्रिकेमध्ये संपूर्ण अभ्यासक्रमावर आधारित प्रत्येक युनिटवर समान संख्येने बहुपर्यायी स्वरूपात एकूण ४० प्रश्नांचा समावेश करण्यात यावा.
- (५) प्रत्येक प्रश्नाला ०२ गुण राहतील.
- (६) प्रश्नपत्रिका सोडविण्याचा कालावधी १ तासाचा राहिल.
- (७) प्रश्नसंचासोबत पाठविण्यात येणाऱ्या Answer Key मधील अचूक पर्यायास चौकटीमध्ये इंग्रजी आद्याक्षरे नमुद करण्यात यावे.
- (८) प्रश्नसंच तयार करण्याचे मानधन विद्यापीठाने विहित केलेल्या नियमानुसार देण्यात येईल तसेच स्टेशनरी खर्च म्हणून रु. ५०/- अतिरीक्त राशी देय राहिल.
- (९) प्रपत्र- A Set-I च्या सोबत प्रपत्र- B Set-I ची प्रत व प्रपत्र- A Set-II च्या सोबत प्रपत्र- B Set-II ची प्रत टाकण्यात यावी व खालील नमुन्यानुसार पाकीटावर माहिती लिहून, दोन्ही प्रश्नसंच व Answer Key स्वतंत्र लिफाफ्यामध्ये (प्रपत्र A व प्रपत्र B) सिलबंद करण्यात यावे.

Name of the Examination :- _____
Subject :- _____
Paper :- _____
From :- _____

आपला विश्वासू,

(डॉ. एच.आर. देशमुख)
संचालक,
परीक्षा व मूल्यामापन मंडळ

				5ET4-CE-II 6ET1-MPA 6XT3@-IMP 7XT02#-MCA 7ET5-CO 8ET01-UHF & Microwave 8XT01#-UHF & Microwave	
12.	B.S.Lankeshwar	Paper Setting & Valuation	B.E.EXTC	3ET4-I&S 3ET5-EMF 3XT04*-EDM 4ET5-CE-I 4ET2-NA 4ET -EVS 5ET2-PE&D 5XT2@-PE 5FECH05-APC 6ET2-CSE 6XT2@-LIC 7ET5-PLC & Automation 8ET2-WC	Summer-2021
13.	Dr.A.P.Bhatkar	Paper Setting & Valuation	B.E.EXTC	5FEXT5@-Fibre Optics 6ET3-DC 6ET4-DSP 7XT03#-DSP 7ET1-VLSI 7ET2-DIP 8XT4#-E&RTOS 8ET4- E&RTOS	Summer-2021
14.	R.B.Phase	Paper Setting & Valuation	B.E.EXTC	3ET3-EDC 3XT05*-EDC 4ET3-AE-I 4ET4-DE 5ET1-AE-II 5XT1@-EDC-II 5XT4@-CE-II 6XT1@-DIC 7ET3-SOFC 8XT2#-ECD	Summer-2021
15.	V.S.Patil	Paper Setting & Valuation	B.E.EXTC	3ET2-OOP 3XT02*-CPA 4XT04*-IMQC 6ET6-C.Skill 7XT01#-DCN 7ET4-IMQC 8ET3-DCN	Summer-2021

विभाग प्रमुख

डॉ. अरुण एन. नन्हई



Arun Nanhai <annprincipal55@gmail.com>

Regarding MCQ Paper set

2 messages

Assistant Registrar CONFIDENTIAL <arconfidential@sgbau.ac.in>

Sat, Jul 10, 2021 at 5:33 AM

To: arunnanhai@gmail.com, annprincipal55@gmail.com

SANT GADGE BABA AMRAVATI UNIVERSITY, AMRAVATI

LIST OF PAPER SETTERS FOR MCQ QUESTION PAPER SETS

College Code- 320

S.N.	Name of Exam	Paper	Subject	Code No.	Paper Setter
1	M.E. (I.T.) SEM-II	2 NMEF2	DIGITAL MEDIA DEVELOPMENT	33807	KAPSE A.S.

***** Disclaimer *****
 "The contents of this E-mail (including the contents of the enclosure(s) or attachment(s) if any) are privileged and confidential material of Sant Gadge Baba Amravati University and should not be disclosed to, used by or copied in any manner by anyone other than the intended addressee(s). If this E-mail (including the enclosure(s) or attachment(s) if any) has been received in error, please advice the sender immediately and delete it from your system. The views expressed in this E-mail message (including the enclosure(s) or attachment(s) if any) are those of the individual sender, except where the sender expressly, and with authority, states them to be the views of Sant Gadge Baba Amravati University."

Arun Nanhai <annprincipal55@gmail.com>

Sat, Jul 10, 2021 at 5:12 PM

To: Avinash Kapse <askapse@gmail.com>

[Quoted text hidden]

Sant Gadge Baba Amaravati University, Amravati
Anuradha Engineering College, Chikhli. Center No. - 0320
Guidelines – Summer - 2021 Theory Examination (UG)

All head of departments are informed to follow the guideline for the conduction of Summer – 2021 Theory Examination.

Theory Examination:

1. Regular 4th Semester (New Scheme), 6th Semester and 8th Semester Examination. (Time Table provided by University)
2. Backlog of 3rd, 5th and 7th Semester Examination. (College Level - Time Table Prepared).

Examination Pattern:

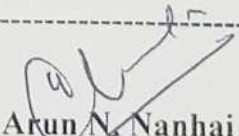
1. As we experienced in earlier two examinations, our Students appearing for Online Examination. Hence no consent taken for Summer -2021 Examination. If someone wants to appear for Offline Examination them submit the details to Examination Cell.
2. Date of Examination: 08/07/2021 to 20/07/2021 (4th, 6th & 8th Semester)
08/07/2021 to 20/07/2021 (3rd, 5th & 7th Semester)
3. MCQ based Question Paper will be received from University one day before for Regular 4th Semester, 6th Semester and 8th Semester Examination as listed in Time Table.
4. It is responsibility of concern department to prepare **Google Form** and keep ready to send it to students 5 min before as per time table given by the University through HODs E-mail ID and maintain confidentiality of question paper.
5. Whatsapp the Question Paper link to University everyday on Moible No. **9356800673**
6. List of Backlog of 3rd, 5th and 7th Semester will be provided. You have to prepare Question Paper (MCQ) in list on the syllabus.
7. Valuation:
 - Subject teacher will evaluate the Answer Book.
 - Care should be taken for valuation and result preparation of subject on same date of Examination.
 - Entry should be made on the University Portal on the next day of Examination and submit the Control Sheet to Exam cell.
 - Control sheet should be sign by subject teacher and head of department.

Formula: Marks Calculation = (Marks Obtained / 80)

University Enquiry No. 9356800673 (WhatsApp) Email ID: exam2020@sgbau.ac.in

8. Maintain all record in the department and Submit 01 copy to Exam Cell. (Softcopy and Hardcopy).

Date: 05/07/2021


Dr. Arun N. Nanhai
Principal
Anuradha Engineering College 1
Chikhli. Dist. Buldana

Google Form (Format)

(Created on HODs g-mail account)

Section 1:

1. Form Title:

Sant Gadge Baba Amravati University, Amravati
Summer – 2021 Theory Examination
Anuradha Engineering College, Chikhli (C. No-0320)
FOUR YEAR B.E. SEMESTER: EIGHTH (Information Technology)
8IT02-Network Administration & Security (Paper Code)

Time: 01:00 Hour

Max. Marks: 60

Note: Paper code is available on website - sgbau.ucanapply.com

2. Collect Email address automatically (From Setting -> General tab-> select Collect email address)
3. Full name of student (Short Answer) – Setting Required Enable
4. Exam Roll Number (Short Answer) - Setting Required Enable
5. PRN number (Short Answer)- Setting Required Enable
6. Mobile Number (Number)- Setting Required Enable
7. Set Ad-on for Time setting (Install Time Limiter)

Section 02

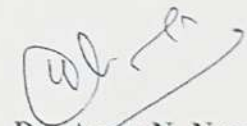
Note:

1. Solve 40 MCQs out of 40 MCQs.(All Compulsory)
2. Every question carries 2 marks.
3. Submit the paper on time.

Date: 05/07/2021

Copy to..

1. Mechanical Dept.
2. Elect. & Telecom. Dept.
3. Computer Sci. & Engg. Dept.
4. Information Tech. Dept.
5. Chemical Engg. Dept.
6. First Yr. Coordinator.



Dr. Arun N. Nanhai

Principal
Anuradha Engineering College
Chikhli, Dist. Buldana

Anuradha Engineering College, Chikhli.

Time Table for Online Practical Examination Summer – 2021
Department of Electronics & Telecommunication Engineering (UG)

Dt.: 02/07/2021

Regular Practical – Even Semester				
Sr. No.	Exam. & Branch/Subject	Name of Internal Examiners	Date for Practical Exam / Viva	Remark
1.	4ETC06 – A&DC LAB	Prof. R. B. Phase	21/07/2021	
2.	4ETC07 – AC LAB	Prof. R. B. Phase	22/07/2021	
3.	4ETC08– NT LAB	Prof. B. S. Lankeshwar	23/07/2021	
4.	4ETC09 –SS Lab	Dr. R. B. Mapari	24/07/2021	
5.	6ETp7 – DC	Dr. A. P. Bhatkar	21/07/2021	
6.	6ETp8 – DSP	Dr. A. P. Bhatkar	22/07/2021	
7.	6ETp9 – C. Skills Lab	Prof. V. S. Patil	24/07/2021	
8.	6ETp10–Skill Dev.Lab - IV	Dr. R. B. Mapari	23/07/2021	
9.	8ETp5 – UHF	Prof. B. S. Lankeshwar	21/07/2021	
10.	8ETp6–Skill Dev.Lab - VI	Prof. V. S. Patil	22/07/2021	
11.	8ETp7 - PROJECT	All Guides	25/07/2021	All Groups

Backlog Practical – Odd Semester				
Sr. No.	Exam. & Branch/Subject	Name of Internal Examiners	Date for Practical Exam / Viva	Batches
1.	3ETp7 – OOP	Prof. V. S. Patil	21/07/2021	Old
2.	3ETp8 – EDC	Prof. R. B. Phase	22/07/2021	Scheme Students
3.	3ETp9 – Skill Dev.Lab - I	Prof. B. S. Lankeshwar	23/07/2021	
4.	5ETp6 – AE - II	Prof. R. B. Phase	22/07/2021	
5.	5ETp7 –PE&D	Prof. B. S. Lankeshwar	21/07/2021	
6.	5ETp8 – MP&MC	Dr. R. B. Mapari	23/07/2021	
7.	5ETp9 – Skill Dev.Lab-III	Dr. A. P. Bhatkar	24/07/2021	
8.	7ETp6 – VLSI Design	Dr. A. P. Bhatkar	21/07/2021	
9.	7ETp7– Skill Dev.Lab -V	Dr. A. P. Bhatkar	22/07/2021	

Prof. P. T. Talole
Officer In Charge

San. Gadgebaba Amravati University
Examination (Theory/Practical)
Anuradha Engineering College,
Chikhli Dist. Buldana

Dr. A. N. Nanhai
Principal

Anuradha Engineering College
Chikhli, Dist. Buldana

तक्ता

महाविद्यालयाचे नाव : अनुराधा अभियांत्रिकी महाविद्यालय, चिखली. जि. बुलढाणा

सांकेतांक - ०३२०

अ. क्र.	शिक्षकाचे नाव	शिक्षकांनी केलेल्या कार्याचा तपशील			परीक्षा उन्हाळी / हिवाळी
		प्रश्नसंच तयार करणे / मूल्यांकन	परीक्षेचे नाव	विषयाचे नाव	
1.	Dr.R.B.Mapari	Paper Setting & Valuation	B.E.EXTC	4ET1- S & S 5ET3-MPMC 5ET4-CE-II 6ET1-MPA 6XT3@-IMP 7XT02#-MCA 7ET5-CO 8ET01-UHF & Microwave 8XT01#-UHF & Microwave	Summer-2020
2.	B.S.Lankeshwar	Paper Setting & Valuation	B.E.EXTC	3ET4-I&S 3ET5-EMF 3XT04*-EDM 4ET5-CE-I 4ET2-NA 4ET -EVS 5ET2-PE&D 5XT2@-PE 5FECH05-APC 6ET2-CSE 6XT2@-LIC 7ET5-PLC & Automation 8ET2-WC	Summer-2020
3.	Dr.A.P.Bhatkar	Paper Setting & Valuation	B.E.EXTC	5FEXT5@-Fibre Optics 6ET3-DC 6ET4-DSP 7XT03#-DSP 7ET1-VLSI 7ET2-DIP 8XT4#-E&RTOS 8ET4- E&RTOS	Summer-2020
4.	R.B.Phase	Paper Setting & Valuation	B.E.EXTC	3ET3-EDC 3XT05*-EDC 4ET3-AE-I 4ET4-DE 5ET1-AE-II 5XT1@-EDC-II 5XT4@-CE-II 6XT1@-DIC 7ET3-SOFC 8XT2#-ECD	Summer-2020
5.	V.S.Patil	Paper Setting & Valuation	B.E.EXTC	3ET2-OOP 3XT02*-CPA 4XT04*-IMQC	Summer-2020

				6ET6-C.Skill 7XT01#-DCN 7ET4-IMQC 8ET3-DCN	
6.	Dr.R.B.Mapari	Paper Setting & Valuation	B.E.EXTC	4ET1- S & S 5ET3-MPMC 5ET4-CE-II 6ET1-MPA 6XT3@-IMP 7XT02#-MCA 7ET5-CO 8ET01-UHF & Microwave 8XT01#-UHF & Microwave	Winter-2020
7.	B.S.Lankeshwar	Paper Setting & Valuation	B.E.EXTC	3ET4-I&S 3ET5-EMF 3XT04*-EDM 4ET5-CE-I 4ET2-NA 4ET -EVS 5ET2-PE&D 5XT2@-PE 5FECH05-APC 6ET2-CSE 6XT2@-LIC 7ET5-PLC & Automation 8ET2-WC	Winter-2020
8.	Dr.A.P.Bhatkar	Paper Setting & Valuation	B.E.EXTC	5FEXT5@-Fibre Optics 6ET3-DC 6ET4-DSP 7XT03#-DSP 7ET1-VLSI 7ET2-DIP 8XT4#-E&RTOS 8ET4- E&RTOS	Winter-2020
9.	R.B.Phase	Paper Setting & Valuation	B.E.EXTC	3ET3-EDC 3XT05*-EDC 4ET3-AE-I 4ET4-DE 5ET1-AE-II 5XT1@-EDC-II 5XT4@-CE-II 6XT1@-DIC 7ET3-SOFC 8XT2#-ECD	Winter-2020
10.	V.S.Patil	Paper Setting & Valuation	B.E.EXTC	3ET2-OOP 3XT02*-CPA 4XT04*-IMQC 6ET6-C.Skill 7XT01#-DCN 7ET4-IMQC 8ET3-DCN	Winter-2020
11.	Dr.R.B.Mapari	Paper Setting & Valuation	B.E.EXTC	4ET1- S & S 5ET3-MPMC	Summer-2021

NOTHING TO BE WRITTEN ON THE BACK SIDE

NOTE : The paper setters, Moderators are requested to see that the question set be written in a clear and eligible hand so that no printing errors occur in printed copies of question paper.

Serial No. of Question	Question	Marks allotted to each Question
	<p>Name of the Examination :-</p> <p>Name of the Subject :-</p> <p>Time :- 1 Hour) (Maximum Marks :- 60 Marks</p> <p>Roll No. :- Centre No:-</p> <p>(Note - Solve 30 MCQs out of 40 MCQ.)</p>	

Date : / /201 Total Pages used for this set.

(Signature of the Paper setter)

NOTHING TO BE WRITTEN ON THE BACK SIDE

NOTE : The paper setters, Moderators are requested to see that the question set be written in a clear and eligible hand so that no printing errors occur in printed copies of question paper.

Serial No. of Question	Question	Marks allotted to each Question
Name of the Examination :- _____		
Name of the Subject :- _____		
ANSWER KEY		
Que No. 1 :-	<input type="checkbox"/>	Que No. 2 :- <input type="checkbox"/>
Que No. 3 :-	<input type="checkbox"/>	Que No. 4 :- <input type="checkbox"/>
Que No. 5 :-	<input type="checkbox"/>	Que No. 6 :- <input type="checkbox"/>
Que No. 7 :-	<input type="checkbox"/>	Que No. 8 :- <input type="checkbox"/>
Que No. 9 :-	<input type="checkbox"/>	Que No. 10 :- <input type="checkbox"/>
Que No. 11 :-	<input type="checkbox"/>	Que No. 12 :- <input type="checkbox"/>
Que No. 13 :-	<input type="checkbox"/>	Que No. 14 :- <input type="checkbox"/>
Que No. 15 :-	<input type="checkbox"/>	Que No. 16 :- <input type="checkbox"/>
Que No. 17 :-	<input type="checkbox"/>	Que No. 18 :- <input type="checkbox"/>
Que No. 19 :-	<input type="checkbox"/>	Que No. 20 :- <input type="checkbox"/>
Que No. 21 :-	<input type="checkbox"/>	Que No. 22 :- <input type="checkbox"/>
Que No. 23 :-	<input type="checkbox"/>	Que No. 24 :- <input type="checkbox"/>
Que No. 25 :-	<input type="checkbox"/>	Que No. 26 :- <input type="checkbox"/>
Que No. 27 :-	<input type="checkbox"/>	Que No. 28 :- <input type="checkbox"/>
Que No. 29 :-	<input type="checkbox"/>	Que No. 30 :- <input type="checkbox"/>
Que No. 31 :-	<input type="checkbox"/>	Que No. 32 :- <input type="checkbox"/>
Que No. 33 :-	<input type="checkbox"/>	Que No. 34 :- <input type="checkbox"/>
Que No. 35 :-	<input type="checkbox"/>	Que No. 36 :- <input type="checkbox"/>
Que No. 37 :-	<input type="checkbox"/>	Que No. 38 :- <input type="checkbox"/>
Que No. 39 :-	<input type="checkbox"/>	Que No. 40 :- <input type="checkbox"/>